



# KATALOG PRODUKTŮ

VZHŮRU KE KOŘENŮM

# NOVINKY

## NOVÉ DEZÉNY BUK A DUB

Nově zařazujeme do portfolia dezén DUB. Dezén BUK jsme nahradily novým, který lépe odpovídám požadavkům našich zákazníků.

Dezén DUB, který se dosud využíval pouze v kolekci ROOT, zařazujeme v plném portfoliu tzn. skříně, kontejnery a stoly, a to u všech modelových řad.

### NOVÉ DEZÉNY



BUK



DUB VINCEZA

---

## NOVÉ PODNOŽÍ ALFA 305

Do nabídky jsme zařadili podnoží s novým designem, který reaguje na aktuální poptávku. Kovové podnoží čtvercového řezu je povrchově upraveno kvalitní práškovou barvou. Tato povrchová úprava zaručuje tu nejvyšší odolnost proti všem druhům poškození, která jsou obvyklá v kancelářích.



# ALFA

## NOVINKY



ALFA  
ROOT



ALFA  
UP



ALFA  
UP DUO



ALFA  
100



ALFA  
200



ALFA  
305



ALFA  
400



ALFA  
500




ALFA  
600



ALFA  
615



ALFA  
625



ALFA  
630

**5** důvodů, proč zvolit  
pro vaši kancelář  
systém ALFA

- 1 NEJPRODÁVANĚJŠÍ kancelářský nábytek v České republice
- 2 UNIVERZÁLNÍ ŘEŠENÍ, které splní všechny vaše požadavky
- 3 MNOHO SPOKOJENÝCH ZÁKAZNÍKŮ
- 4 Více než 30 LET ZKUŠENOSTÍ s vlastní výrobou
- 5 CENOVÁ DOSTUPNOST



# ALFA ROOT



DŘEVĚNÉ  
PODNOŽÍ



ŠETRNÝ K ŽIVOTNÍMU  
PROSTŘEDÍ



OSOBITÝ  
VZHLED



SKLADEM



SNADNÁ  
MONTÁŽ



5 LET  
ZÁRUKA



# ALFA ROOT

## STOLOVÉ DESKY

Stolové desky pro pracovní i konferenční stoly jsou vyrobeny z laminované dřevotřískové desky o tloušťce 25 mm s 2 mm ABS hranou.

## BAREVNÉ PROVEDENÍ PRACOVNÍCH DESEK



BÍLÁ

DUB

## PODNOŽÍ

Základními stavebními komponenty podnoží jsou bočnice a podélné nosníky. Bočnice je zhotovena z masivního dřeva se zapuštěnými závrtnými maticemi, umožňujícími tuhé spojení s podélnými nosníky. Bočnice je zhotovena z přírodního materiálu a z těchto důvodů se kresba let a barevný odstín dřeviny mohou lišit.

Kovové části podnoží jsou povrchově upraveny kvalitní epoxy-polyesterovou práškovou barvou v odstínu RAL9010 (bílá).



# ALFA ROOT

## VYTVOŘTE SI PŘÍROZENÉ PRACOVNÍ PROSTŘEDÍ

Alfa ROOT je čtyřnohý rámový kancelářský stůl, jehož výhodou je osobitý vzhled a použité konstrukční materiály. Řada Alfa ROOT je velice variabilní. Kromě samostatných kancelářských stolů nabízí také řešení pro benchová pracoviště a konferenční stoly. Jedinečný vzhled a čistý design své kanceláře můžete doladit skříňkou, vhodnými doplňky či kabelovým příslušenstvím.




RESPEKTUJEME SOUČASNOU POTŘEBU LIDÍ VRACET SE K PŘÍRODĚ A OBKLOPOVAT SE PŘÍRODNÍMI MATERIÁLY.

PROTO JE I NAŠE NOVÁ ŘADA ALFA ROOT JAKÝMSI NÁVRATEM K NAŠIM KOŘENŮM – A TO S OHLEDEM NA DESIGN I POUŽITÉ MATERIÁLY.


# ALFA ROOT

PŘEHLED STOLOVÝCH DESEK

KANCELÁŘSKÝ STŮL



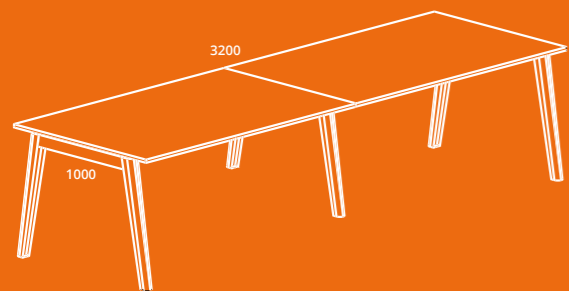
BENCHOVÉ PRACOVIŠTĚ



(šířka × délka v mm)

1600 × 1400	1600 × 3600
1600 × 1600	1600 × 4200
1600 × 1800	1600 × 4800
1600 × 2800	1600 × 5400
1600 × 3200	

KONFERENČNÍ STOLY



(šířka × délka v mm)

1000 × 2000	1000 × 2800
1000 × 2400	1000 × 3200

KONFERENČNÍ STOLY KULATÉ

ČTYŘNOHÝ



výška 742 mm

výška 477 mm



výška 477 mm



ČISTÝ DESIGN

Vytvořte si krásné a funkční pracovní prostředí: pracovní stůl Alfa ROOT doplňte skříňkou ROOT, kam uložíte všechny nadbytečné papíry a rozpracované projekty. Pro chvíle odpočinku, či pro kreativní činnosti vám nejlépe poslouží křesílko a nízký stolek se stejným podnožím.

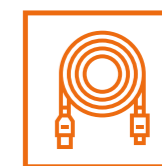
VYTVOŘTE SI MODERNÍ PRACOVIŠTĚ



OSOBITÝ  
VZHLED



ŠETRNÝ K ŽIVOTNÍMU  
PROSTŘEDÍ



KABELOVÝ  
MANAGEMENT



SKLADEM



SNADNÁ  
MONTÁŽ



5 LET  
ZÁRUKA

# ALFA UP



ERGONOMIE



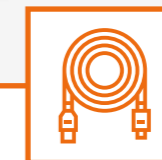
CERTIFIKACE



5 LET  
ZÁRUKA



SKLADEM



KABELOVÝ  
MANAGEMENT



SNADNÉ  
OVLÁDÁNÍ



# ALFA UP

## PRACOVNÍ DESKY

### BAREVNÉ PROVEDENÍ PRACOVNÍCH DESEK



BUK




DUB VINCEZA



TŘEŠEŇ



DIVOKÁ HRUŠKA



BÍLÁ




OŘECH


Pracovní desky jsou z kvalitního LTD o tloušťce 25 mm.  
U vybraných dezénů jsou hrany laserové.

## PODNOŽÍ

### BAREVNÉ PROVEDENÍ PODNOŽÍ



BÍLÁ



ŠEDOSTŘÍBRNÁ

### VÝŠKOVÁ STAVITELNOST



v rozmezí 630–1290 mm  
(rozměry jsou uvedeny  
s tloušťkou desky 25 mm)

# ALFA UP

## ZDRAVÍ NA PRVNÍM MÍSTĚ

Stolová sestava Alfa Up představuje řešení pro vaše zdravá záda. Výšková stavitelnost umožňuje správné nastavení výšky desky stolu, která je pro každého individuální. Jednoduchým nastavením můžete také střídat sezení a stání, což výrazně snižuje riziko bolesti zad a přináší vítanou změnu.



### OVLADAČ



základní (v ceně stolu)



s displejem a pamětí



KAŽDÝ SI ZASLOUŽÍ PRACOVNÍ MÍSTO, KTERÉ JE Z HLEDISKA ERGONOMIE VYHOVUJÍCÍ. MÁME PROTO VELKOU RADOST, ŽE ALFA UP JE JEDNÍM Z NAŠICH BESTSELLERŮ. A DÍKY STOLŮM ALFA UP DUO MŮŽETE PRO ZAMĚSTNANCE VYTVOŘIT MAXIMÁLNÍ FLEXIBILITU BENCHOVÉHO PRACOVIŠTĚ.



# ALFA UP DUO ↕↗



# ALFA UP ↕↗

Uvolnění svalů  
v oblasti šíje

Zapojení  
břišních svalů  
snižuje tlak na  
meziobratlové  
ploténky

Protažení nohou  
přináší zlepšení  
krevního oběhu

Váha paží vynesena  
pracovní deskou

Moderní  
minimalistický design

- ▶ Elektricky výškově stavitelný
- ▶ Odolný, lehký a tichý
- ▶ Certifikace – splňuje všechny požadavky na bezpečnost, ergonomii a funkčnost

- ▶ Snadná montáž do 15 minut
- ▶ Nastavení senzoru
- ▶ Vybaven dvěma výkonnými elektromotory, které zaručují přesně synchronizovaný pohyb



## LINIE ERGONOMIE

Stůl Alfa UP nejlépe doplní naše plně ergonomická židle SIDIZ, která se ideálně přizpůsobí potřebám uživatele a jeho konstituci a zajistí správnou podporu těla v partiích krku, ramen a zad. Má synchronizované naklánění sedáku i opěraku. Síťovaná opěra zad navíc přirozeně kopíruje zakřivení páteře.

# ALFA UP

## PŘEHLED STOLOVÝCH DESEK



## VYTVOŘTE SI MODERNÍ PRACOVIŠTĚ



REKTIFIKACE



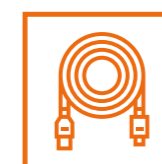
VÝŠKOVĚ  
STAVITELNÁ  
NOHA



SNADNÉ  
OVLÁDÁNÍ



5 LET  
ZÁRUKA



KABELOVÝ  
MANAGEMENT



SKLADEM



# ALFA 100



NEJVÝHODNĚJŠÍ  
CENA NA TRHU

5

5 LET  
ZÁRUKA



KABELOVÝ  
MANAGEMENT



CERTIFIKACE



REKTIKACE



SNADNÁ  
MONTÁŽ



# ALFA 100

## PRACOVNÍ DESKY

### BAREVNÉ PROVEDENÍ PRACOVNÍCH DESEK



BUK

DUB VINCEZA

TŘEŠEŇ

DIVOKÁ HRUŠKA

BÍLÁ


OŘECH

Pracovní desky jsou z kvalitního LTD o tloušťce 25 mm. U vybraných tvarů stolových desek jsou hrany laserové.

## PODNOŽÍ

Profil nohy ALFA 100 je patentově chráněn v rámci EU. Povrchově je upraven eloxováním, které dodává stolu nádech luxusu. Eloxování (anodická oxidace) je špičková technologie povrchové úpravy hliníku, která spočívá v řízeném procesu galvanické oxidace na upravovaném povrchu. Tento proces na povrchu vytvoří ochrannou vrstvu oxidu hliníku, která zajišťuje stolu mimořádnou odolnost. Standardní výška stolu je 735 mm. Podnoží je vybaveno rektifikací v rozsahu 15 mm pro vyrovnání nerovnosti podlahy.

### BAREVNÉ PROVEDENÍ PODNOŽÍ



ELOXOVANÝ  
HLINÍK




Standardní noha s možností rektifikace 735–750 mm

# ALFA 100

## NAŠE NEJOBLÍBENĚJŠÍ STOLOVÁ SESTAVA

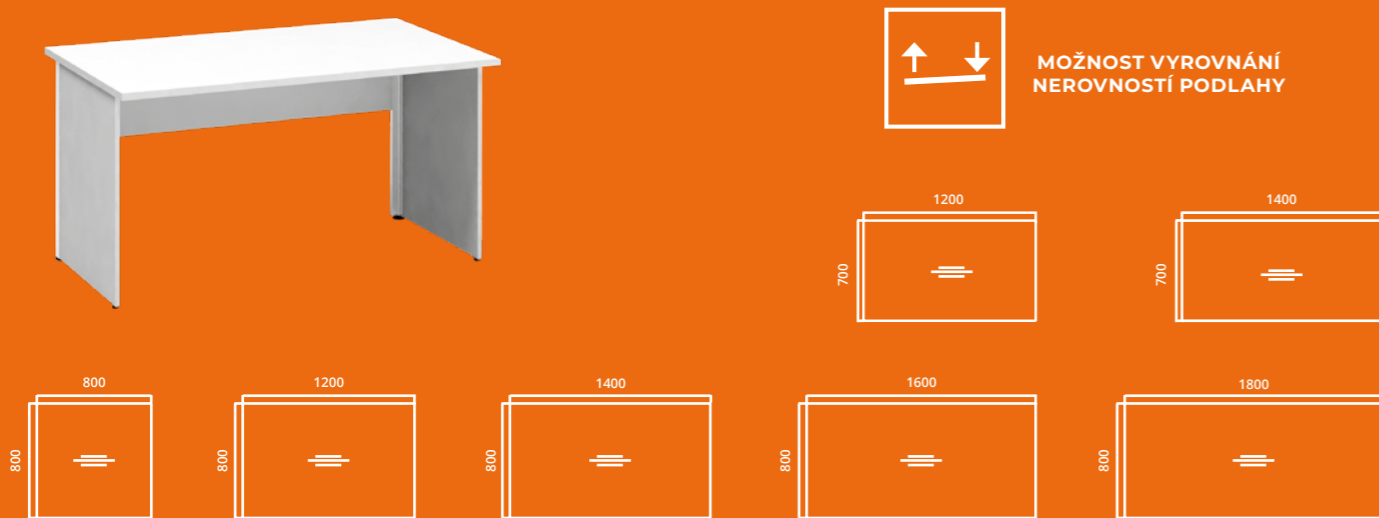
Stůl Alfa 100 je dlouhodobě jedním z našich nejprodávanějších produktů. Má výjimečný profil, díky němuž je Alfa 100 nejstabilnější stůl s dřevěným podnožím. Zákryt nohou navíc umožňuje vytvořit si diskrétní pracoviště, kde se vám bude skvěle pracovat.




NAŠE ALFA 100 JE DÍKY SVÝM TECHNICKÝM PARAMETRŮM ZCELA NADČASOVÁ. TĚMITO STOLY VYBAVÍTE JAKOUKOLIV KANCELÁŘ, VČETNĚ TĚ S NEJNÁROČNĚJŠÍM PROVOZEM.

# ALFA 100

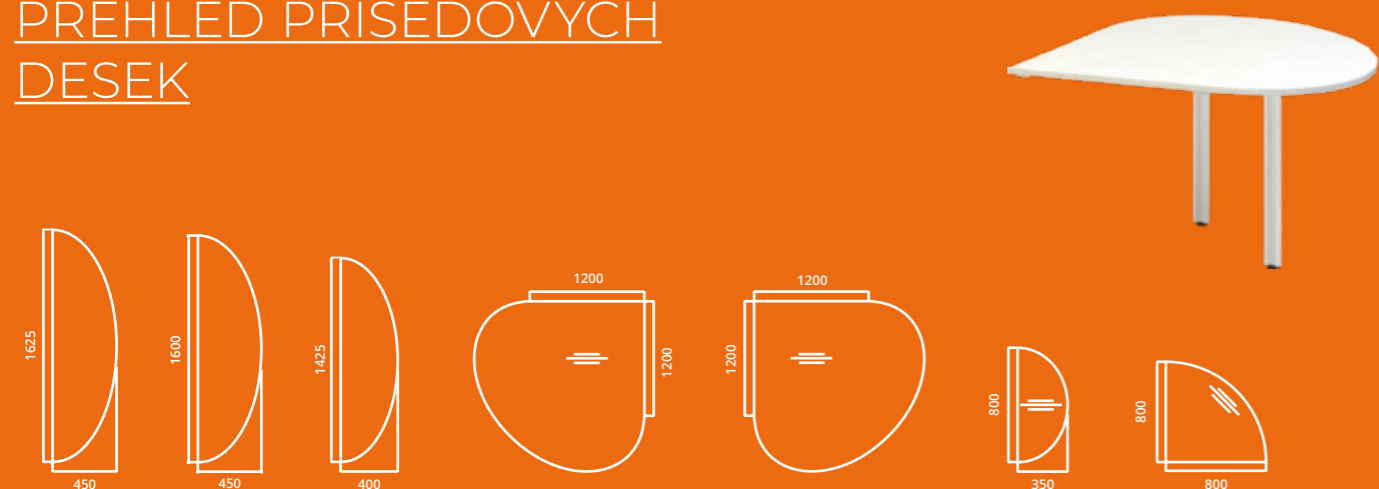
## PŘEHLED STOLOVÝCH DESEK



## PŘEHLED ROHOVÝCH DESEK



## PŘEHLED PŘÍSEDOVÝCH DESEK



## PRACOVISTĚ NA MÍRU

Nabízíme škálu standardních rozměrů a tvarů pracovních desek, díky nimž si vytvoříte pracoviště na míru.

## DOPLŇKOVÉ PRODUKTY

Vytvořte si prostřednictvím našich doplňkových produktů z řady ALFA NOVUM co nejvíce prostoru pro práci a soustředění.

## VYTVOŘTE SI MODERNÍ PRACOVISTĚ



NEJVÝHODNĚJŠÍ  
CENA NA TRHU



REKTIFIKACE



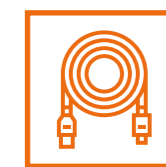
5 LET  
ZÁRUKA



SKLADEM



SNADNÁ  
MONTÁŽ



KABELOVÝ  
MANAGEMENT



# ALFA 200



REKTIKACE



SNADNÁ  
MONTÁŽ



KABELOVÝ  
MANAGEMENT



NEJVÝHODNĚJŠÍ  
CENA NA TRHU



5 LET  
ZÁRUKA



SKLADEM



# ALFA 200

## PRACOVNÍ DESKY

### BAREVNÉ PROVEDENÍ PRACOVNÍCH DESEK



BÍLÁ

DIVOKÁ HRUŠKA

BUK

DUB

TŘEŠEŇ

OŘECH

Pracovní desky jsou z kvalitního LTD o tloušťce 25 mm.

## PODNOŽÍ

Čtyřnohé podnoží s ocelovou konstrukcí do kříže tvoří bočnice ze svařenců dvou nohou čtvercového průřezu 50 × 50 mm s profilem ve tvaru „řídítek“. Bočnice jsou spojeny ocelovými profily, které desku podpírají a přinášejí tuhost stolu. Na objednávku lze dodat i výškově stavitelné podnoží s krytem nohou. Výšková stavitelnost je v rozmezí 740–880 mm. Povrchová úprava kovových částí je provedena epoxy-polyesterovou práškovou barvou, která zaručuje vysokou odolnost proti všem druhům poškození obvyklých v kancelářském provozu. Standardní výška stolu je 742 mm. Nohy ALFA 200 jsou vybaveny rektifikací v rozsahu 15 mm pro vyrovnání nerovnosti podlahy.

### BAREVNÉ PROVEDENÍ PODNOŽÍ



BÍLÁ

ŠEDOSTŘÍBRNÁ



Standardní noha s možností rektifikace 740–755 mm




Výškově stavitelná noha s krytem rozmezí 740–880 mm

# ALFA 200

## MONTÁŽ

Poskládejte si své pracoviště z našich navzájem kompatibilních produktů. Stolvou sestavu si pak jednoduše sestavíte podle video návodů dostupných na našem YouTube kanálu. Tištěný návod je samozřejmou součástí každého balení.



NAŠÍM STOLEM ALFA 200 VYBAVÍTE DOMÁCÍ KANCELÁŘ, OPEN SPACE, ALE I ZASEDACÍ ČI ŠKOLICÍ MÍSTNOST. MÁ MODERNÍ DESIGN A JEDINEČNOU, VYSOCE ODOLNOU KONSTRUKCI.

# ALFA 200

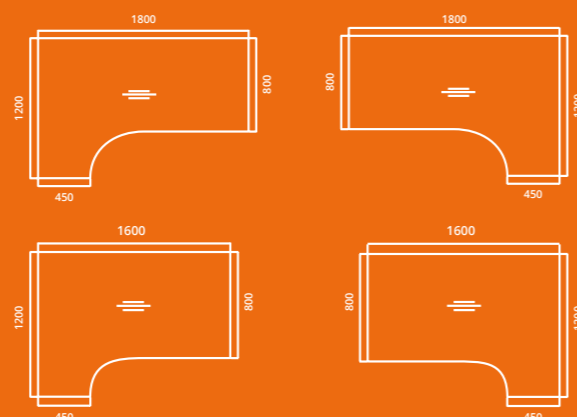
## PŘEHLED STOLOVÝCH DESEK



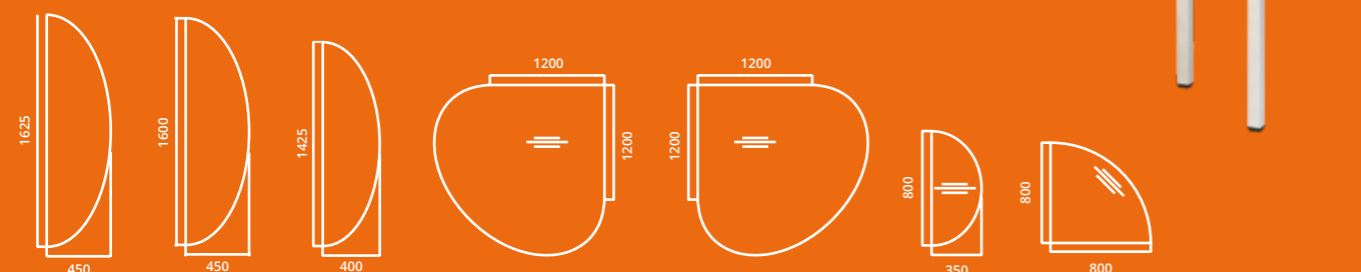
MOŽNOST VYROVNÁNÍ  
NEROVNOSTÍ PODLAHY



## PŘEHLED ROHOVÝCH DESEK



## PŘEHLED PŘÍSEDOVÝCH DESEK



30



## PRACOVIŠTĚ NA MÍRU

Nabízíme škálu standardních rozměrů a tvarů pracovních desek, díky nimž si vytvoříte pracoviště na míru. Konferenční stoly k modelové řadě ALFA 200 naleznete v části konferenčních stolů pod názvem ALFA 420.

## DOPLŇKOVÉ PRODUKTY

Vytvořte si příjemné, zdravé a funkční pracoviště s dostatečným množstvím úložných prostor.

## VYTVOŘTE SI MODERNÍ PRACOVIŠTĚ



NEJVÝHODNĚJŠÍ  
CENA NA TRHU



REKTIFIKACE



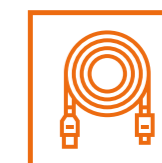
5 LET  
ZÁRUKA



SKLADEM



SNADNÁ  
MONTÁŽ



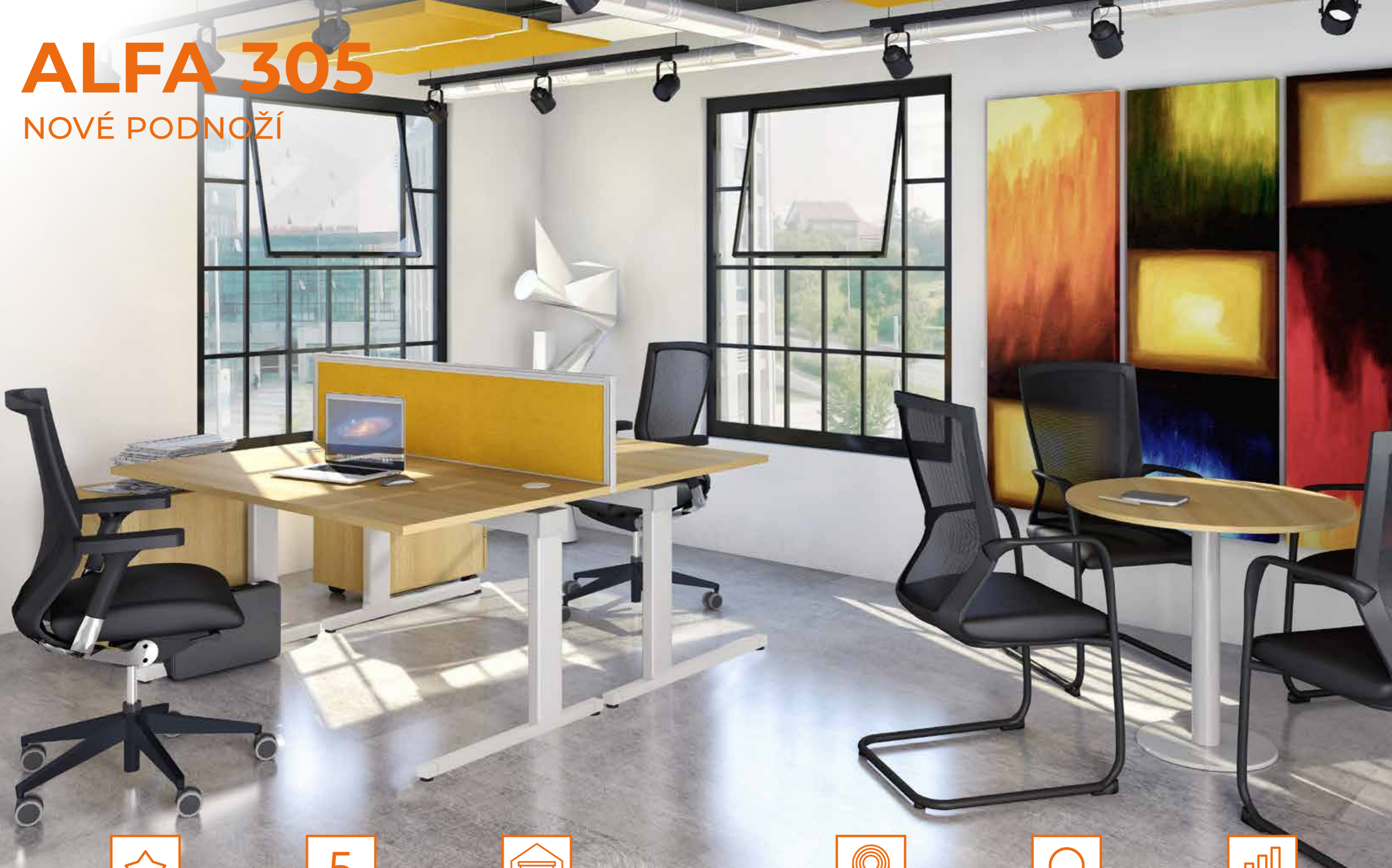
KABELOVÝ  
MANAGEMENT

31



# ALFA 305

NOVÉ PODNOŽÍ



MANAŽERSKÉ  
SEZENÍ

5

5 LET  
ZÁRUKA



SKLADEM



KABELOVÝ  
MANAGEMENT



CERTIFIKACE



REKTIFIKACE



# ALFA 305

## PRACOVNÍ DESKY

### BAREVNÉ PROVEDENÍ PRACOVNÍCH DESEK



BÍLÁ

DIVOKÁ HRUŠKA

BUK

DUB

TŘEŠEŇ

OŘECH

Pracovní desky jsou z kvalitního LTD o tloušťce 25 mm. U vybraných dezénů jsou hrany laserové.


## PODNOŽÍ

Kovové podnoží je založeno na principu nosného mostu, který je základním prvkem stability. Je zkonstruováno z ocelových a hliníkových profilů. Povrchová úprava kovových částí je provedena epoxy-polyesterovou práškovou barvou, která zaručuje vysokou odolnost proti všem druhům poškození, obvyklých v kancelářském provozu. Standardní výška stolu je 742 mm. Nohy ALFA 305 jsou vybaveny rektifikací v rozmezí 15 mm pro vyrovnání nerovnosti podlahy.



Standardní noha s možností rektifikace v rozsahu 15 mm.

### BAREVNÉ PROVEDENÍ PODNOŽÍ



ŠEDOSTŘÍBRNÁ

# ALFA 305

## MONTÁŽ

Vyberte si stůl Alfa 305 v dezénu, který se bude nejlépe hodit do vašeho prostředí. Stolovou sestavu si pak jednoduše sestavíte podle video návodů dostupných na našem YouTube kanálu. Tištěný návod je součástí každého balení.



ALFA 305 JE OPRAVDU JEDINEČNÝ STŮL, KTERÝ MÁ MNOHO TVÁŘÍ A SPLNÍ I TY NEJVYŠŠÍ ESTETICKÉ A FUNKČNÍ POŽADAVKY. UVIDÍTE, ŽE SI PRACOVNÍ CHVÍLE U TOHOTO STOLU ZAMILUJETE.

# ALFA 305

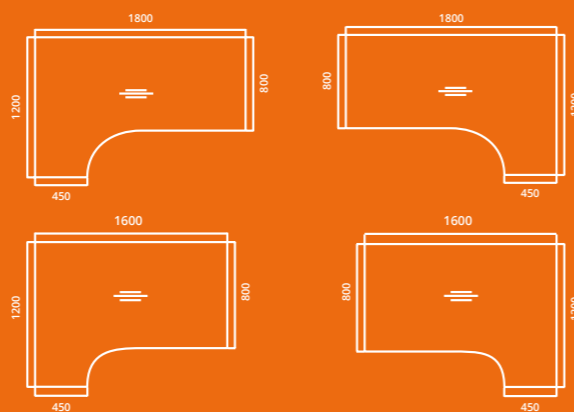
## PŘEHLED STOLOVÝCH DESEK



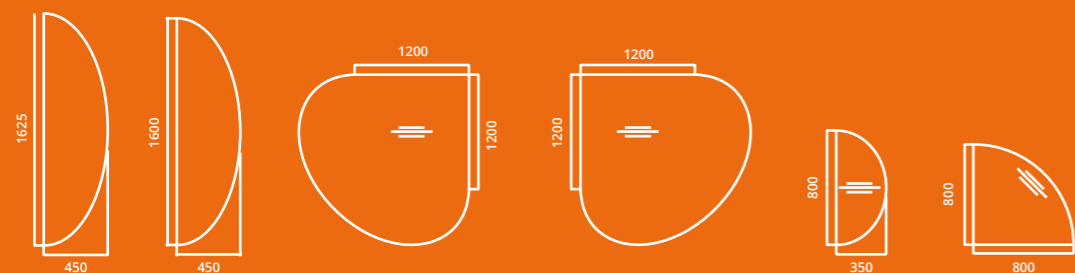
MOŽNOST VYROVNÁNÍ  
NEROVNOSTÍ PODLAHY



## PŘEHLED ROHOVÝCH DESEK



## PŘEHLED PŘÍSEDOVÝCH DESEK



36



SIDIZ AL ŽIDLE

ALFA 305 STŮL

ALFA 500 KONTEJNER

## PRACOVIŠTĚ NA MÍRU

Nabízíme škálu standardních rozměrů a tvarů pracovních desek, díky nimž si vytvoříte pracoviště na míru.

## VYTVOŘTE SI MODERNÍ PRACOVIŠTĚ



NEJVÝHODNĚJŠÍ  
CENA NA TRHU



REKTIFIKACE



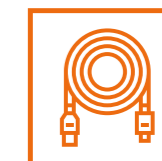
5 LET  
ZÁRUKA



SKLADEM



SNADNÁ  
MONTÁŽ



KABELOVÝ  
MANAGEMENT

37



# ALFA 400

## KONFERENČNÍ STOLY



NEJVÝHODNĚJŠÍ  
CENA NA TRHU

5

5 LET  
ZÁRUKA



SKLADEM



MOŽNOST INTEGROVANÉ  
ELEKTRIFIKACE



CERTIFIKACE



SNADNÁ  
MONTÁŽ

# ALFA 400

## PODNOŽÍ

### ALFA 400

Centrální kruhové podnoží ALFA 400 je nejběžnějším typem podnoží u konferenčních stolů a skládá se z kruhové ocelové desky, na níž je připevněna svíslá noha. V horní části je opatřena nosným křížem, který je přímou podporou stolové desky. Celé podnoží je spojeno ocelovou závitovou tyčí.



### ALFA 420

Čtyřnohé podnoží ALFA 420 s ocelovou konstrukcí do kříže tvoří bočnice ze svařenců dvou nohou čtvercového průřezu 50 x 50 mm s profilem ve tvaru „řídítek“. Bočnice jsou spojeny profily, které nejen desku podpírají, ale přinášejí i tuhost stolu.




### ALFA 455

Kovové podnoží ALFA 455 je založeno na principu nosného mostu, který je základním prvkem stability. Je zkonstruováno z ocelových a hliníkových profilů.




## BAREVNÉ PŘÍKRYTÍ PODNOŽÍ

Povrchová úprava kovových částí ALFA 400, 420 a 455 je provedena epoxy-polyesterovou práškovou barvou, která zaručuje vysokou odolnost proti všem druhům poškození, obvyklých v kancelářském provozu. Výška stolů je 742 mm.



BÍLÁ



ŠEDOSTŘÍBRNÁ

# ALFA 400

## PRACOVNÍ DESKY

### BAREVNÉ PŘÍKRYTÍ PRACOVNÍCH DESEK


Pracovní desky jsou z kvalitního LTD o tloušťce 25 mm.



BUK




DUB VINCEZA



TŘEŠEŇ



DIVOKÁ HRUŠKA



BÍLÁ



OŘECH



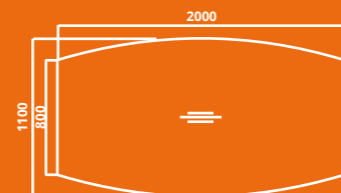
NAKOMBINUJTE SI DESKU STOLU S PODNOŽÍM DLE VLASTNÍHO UVÁŽENÍ A VYUŽIJTE MOŽNOSTI SJEDNOTIT VZHLED VŠECH VAŠICH KONFERENČNÍCH A KANCELÁŘSKÝCH STOLŮ.



# ALFA 400

PŘEHLED STOLOVÝCH DESEK

ALFA 400, 420 a 455



POUZE ALFA 400



výška 742 mm  
výška 507 mm

POUZE ALFA 420



## VYTVOŘTE SI MODERNÍ PRACOVIŠTĚ



NEJVÝHODNĚJŠÍ  
CENA NA TRHU



5 LET  
ZÁRUKA



SKLADEM



MOŽNOST INTEGROVANÉ  
ELEKTRIFIKACE



CERTIFIKACE

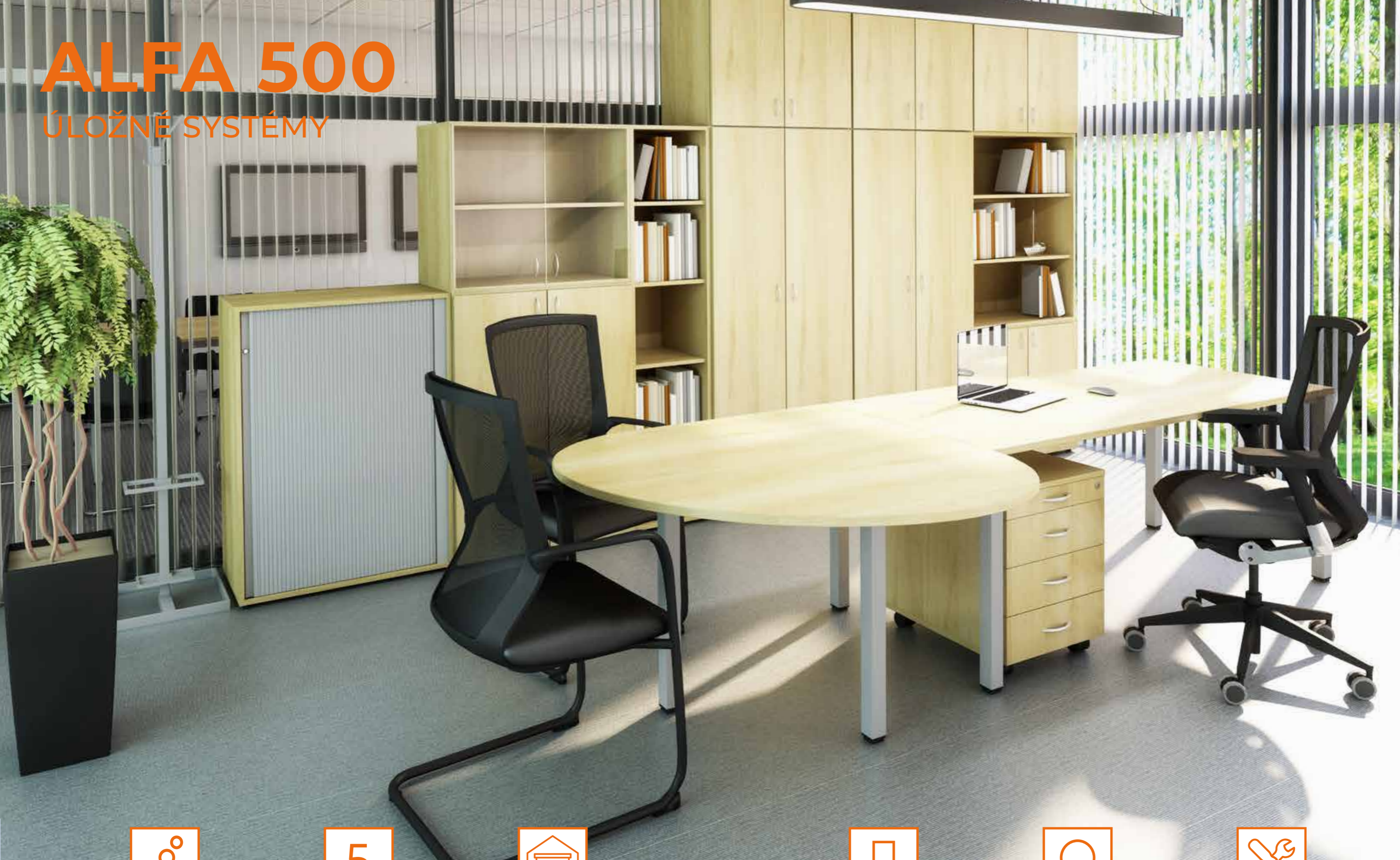


SNADNÁ  
MONTÁŽ



# ALFA 500

ÚLOŽNÉ SYSTÉMY



NEJVÝHODNĚJŠÍ  
CENA NA TRHU

5

5 LET  
ZÁRUKA



SKLADEM



MODULÁRNÍ  
SYSTÉM



CERTIFIKACE



SNADNÁ  
MONTÁŽ



# ALFA 500

## SKŘÍNĚ

### BAREVNÉ PŘÍKRYTÍ PRACOVNÍCH DESEK



BÍLÁ

DIVOKÁ HRUŠKA

BUK

DUB

TŘEŠEŇ

OŘECH

Korpusy skříní jsou vyrobeny z jednoho barevného odstínu LTD v unikátních dekorech o tloušťce 18 mm s ABS hranou, záda skříní jsou ze stejného materiálu o tloušťce 8 mm a tím jsou i pohledová pro ustavení do prostoru

## TECHNICKÉ ŘEŠENÍ

Pevnost a stabilita jsou zaručeny kvalitním technickým řešením. Dřevěné police jsou upevněny pomocí kovových trnů, zamezujících jejich nežádoucímu vysunutí. U výškového modulu 5M je jedna z polic pevná. Důležitou vlastností dřevěných skříní je rektifikace 15 mm pro vyrovnání nerovnosti podlahy.

V nabídce jsou kancelářské skříně se skleněnými křídlovými dveřmi o tloušťce 6 mm, skříně s LTD křídlovými dveřmi (tl. 18 mm) s ABS hranou, s úchytkami a navrhávacími závěsy dveří. Rozevření dveřních křidel až do úhlu 110°. Rovněž nabízíme i skříně se žaluziovými dveřmi nebo standardní otevřené skříně a rohové niky.



ALFA 500 UMOŽŇUJE POSKLÁDAT SI KANCELÁŘ JAKO BYSTE JI STAVĚLI Z LEGA. NÁŠ MODULÁRNÍ SYSTÉM NABÍZÍ TOLIK MOŽNOSTÍ, ŽE SI JI SNADNO SESTAVÍTE ZCELA NA MÍRU VAŠIM POTŘEBÁM.

# ALFA 500

## PŘEHLED SKŘÍNÍ



Všechny rozměry jsou uvedené v milimetrech, v pořadí šířka × hloubka × výška.



**Alfa 500 skříň**  
5M s křídlovými dveřmi LTD  
400 a 800 × 470 × 1780



**Alfa 500 skříň**  
3M s křídlovými dveřmi LTD  
400 a 800 × 470 × 1063



**Alfa 500 skříň**  
2M s křídlovými dveřmi LTD  
400 a 800 × 470 × 735



**Alfa 500 skříň**  
5M s křídlovými dveřmi, LTD, sklo  
400 a 800 × 470 × 1780



**Alfa 500 skříň**  
3M s křídlovými dveřmi, sklo  
400 a 800 × 458 × 1063



**Alfa 500 skříň**  
2M s křídlovými dveřmi, sklo  
400 a 800 × 458 × 735



**Alfa 500 skříň**  
5M, žaluziová  
800 × 450 × 1780



**Alfa 500 skříň**  
3M, žaluziová  
800 × 450 × 1063



**Alfa 500 skříň**  
2M, žaluziová  
800 × 450 × 735

Žaluziové skříně jsou pouze v šířce 800



**Alfa 500 skříň**  
5M nika  
400 a 800 × 450 × 1780



**Alfa 500 skříň**  
3M nika  
400 a 800 × 450 × 1063



**Alfa 500 skříň**  
2M nika  
400 a 800 × 450 × 735



**Alfa 500 skříň**  
3M, rohová, 450 × 450 × 1063  
+ 2M, rohová, nástavec  
450 × 450 × 717



**Alfa 500 skříň**  
3M, rohová  
450 × 450 × 1063



**Alfa 500 skříň**  
2M, rohová  
450 × 450 × 735

## DOPLŇKOVÉ PRODUKTY



Alfa 500 police závěsná



Věšáková stěna  
600 × 1200

Registrační vložka





# ALFA 500

## KONTEJNERY




se standardními úchytkami



s úchytkami exclusive



bez úchytek



## PŘEHLED ÚCHYTEK

### STANDARDNÍ ÚCHYTKA



### EXKLUZIVNÍ ÚCHYTKY



Chrom



Eloxovaný hliník



RAL9010 bílá



Imitace nerez oceli

50

## VYTVOŘTE SI MODERNÍ PRACOVISTĚ



NEJVÝHODNĚJŠÍ  
CENA NA TRHU



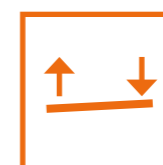
5 LET  
ZÁRUKA



SKLADEM



MODULÁRNÍ  
SYSTÉM



MOŽNOST VYROVNÁNÍ  
NEROVNOSTÍ PODLAHY



CENTRÁLNÍ  
ZÁMEK

51



# ALFA 600

AKUSTICKÉ ŘEŠENÍ



NEJVÝHODNĚJŠÍ  
CENA NA TRHU



AKUSTICKÉ  
ŘEŠENÍ



SOUKROMÍ



KOMPATIBILNÍ



CERTIFIKACE




SNADNÁ  
MONTÁŽ



# ALFA 600, 615


## PARAVÁNY

### VZORNÍK LÁTEK LUCIA



## UVOLNĚNÍ PRACOVNÍ PLOCHY

System paravánů má vnitřně ztužené hliníkové rámy o šířce 25 mm, povrchově upravené práškovou barvou. Vnitřní pole paravánu tvoří LTD deska nebo hobra 18 mm, na kterou je nalepena látka odpovídající odolnosti proti ohni. Paravány navazují na velikosti pracovních desek a sestav. Jsou dodávány včetně držáků pro připevnění ke stolu. Paravány Alfa 615 s hobrou umožňují zapichování poznámek na paraván.



Alfa 600



Alfa 600 s poličkou



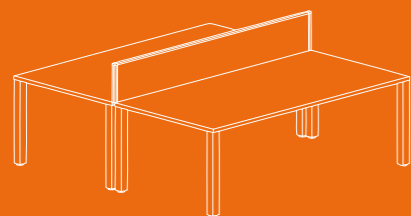
Alfa 615 s hobrou (zapichovací)




JSOU CHVÍLE, KDY POTŘEBUJEME MÍT SOUKROMÍ PRO MAXIMÁLNÍ SOUSTŘEDĚNÍ. PARAVÁNY ALFA 600 A 615 TYTO POŽADAVKY ŘEŠÍ. JSOU LEHKÉ, SUBTILNÍ, ZLEPŠUJÍ AKUSTICKÉ PODMÍNKY A SVÝMI BARVAMI DOLADÍ KAŽDÝ KANCELÁŘSKÝ INTERIÉR.

# ALFA 600, 615


## ZOBRAZENÍ ZPŮSOBŮ UŽITÍ



Typ MD  
nad stolovou deskou  
šířka max. 2 400  
výška max. 500



Typ D  
pod stolovou deskou  
šířka max. 2 400  
výška max. 1 000



Typ DZ od země  
nad stolovou deskou  
šířka max. 2 400  
výška max. 1 600

## ROZMĚRY TYPOVÝCH PARAVÁNŮ ALFA 600 A 615

(délka × výška v mm)

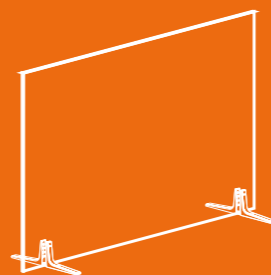
800 × 370

1200 × 370

1400 × 370

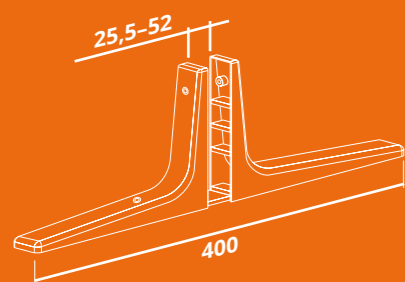
1600 × 370

1800 × 370



Typ V  
volně stojící  
šířka max. 1 600  
výška max. 1 600

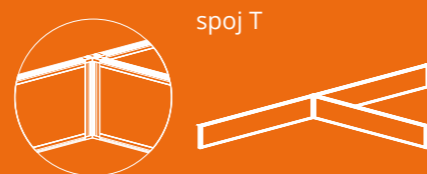
## ZOBRAZENÍ ZPŮSOBŮ UCHYCENÍ



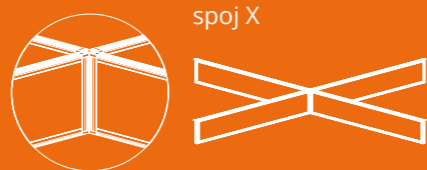
Noha stabilizační univerzální  
pro volně stojící paraván



spoj L



spoj T



spoj X



## PROČ POUŽÍVAT PARAVÁNY ALFA 600 A 615

- ▶ Nejlepší systém na trhu, který umožňuje kombinovat paraván se závěsnými doplňky
- ▶ Vysoce funkční: vytváří klid a soukromí
- ▶ Univerzální: umožňuje mnohostranné využití (upevnění nad i pod deskou stolu, od podlahy jako zákryt nohou i jako volně stojící dělicí prvek)
- ▶ Kombinovatelný: možnost napojování do tvaru L, T a do kříže
- ▶ Variabilní: dostupný ve všech základních rozměrech pracovních desek
- ▶ Pevný: ztužené hliníkové rámy o šířce 25 mm
- ▶ Akustický: zajišťuje optimální akustické podmínky; vhodné např. do call center
- ▶ Dostupný v mnoha barevných provedeních, které zlepšují estetiku interiéru
- ▶ Závěsný systém umožňuje dotvořit si svůj osobní prostor



# ALFA 625

## PARAVÁNY

Paraván je tvořen základní výplňovou LTD nebo DTD deskou, na kterou je navlečena potahová látka.

Na výběr jsou látky BLAZER LITE a BOMBAY.

### VZORNÍK LÁTEK BLAZER LITE




LTH 55

LTH 58


LTH 64

VYBERTE SI Z DALŠÍCH 50 LÁTEK

Více na našich webových stránkách, na showroomu, nebo si vyžádejte náš vzorník látek.



### VZORNÍK LÁTEK BOMBAY



art. 03

art. 13

art. 18



## ZPŮSOBY UŽITÍ

Paravány mohou být dle potřeby buď přichyceny k desce stolu, nebo mohou stát samostatně v prostoru.

Při uchycení paravánů mezi dvě desky stolů nebo u samostatných stolů jsou používány univerzální držáky dle konkrétního typu stolu.

U volně stojících paravánů jsou vždy nutné dvě stabilizační nohy (paraván je vsunut mezi čelisti těchto nohou).

## ROZMĚRY PARAVÁNŮ ALFA 625

Rozměry paravánů jsou navrhovány s ohledem na účel použití dle rozměru pracovních desek, stolových setů a především dle specifických požadavků klientů.

Limitní rozměry paravánů ALFA 625 mezi desky stolů jsou 500 × 2000 mm (výška × šířka) a 1500 × 800 pro paravány volně stojící.




## PROČ POUŽÍVAT PARAVÁNY ALFA 625

- ▷ Zlepšení akustických podmínek
- ▷ Vytvoření osobního prostoru
- ▷ Vysoká estetická funkce
- ▷ Dostupné ve více než 50 dezénech
- ▷ Možnost využít i jako volně stojící dělicí prvek

# ALFA 630

## PARAVÁNY

### VZORNÍK LÁTEK BONDAI



## ZOBRAZENÍ ZPŮSOBŮ UŽITÍ



boční pohled



boční pohled – trn

## ROZMĚRY PARAVÁNŮ ALFA 630

(délka x výška v mm)

1200 × 300

1400 × 300

1600 × 300

1800 × 300


## PROČ POUŽÍVAT PARAVÁNY ALFA 630

- ▷ Dodání do 10 pracovních dní
- ▷ Cenově optimální
- ▷ Jednoduché a rychlé přichycení ke stolové desce
- ▷ Dostupný v mnoha barevných provedeních
- ▷ Vytváří příjemnou atmosféru a osobní prostor



# DOPLŇKOVÉ PRODUKTY

## BAREVNÉ PROVEDENÍ



RAL9010  
BÍLÁ

RAL9022  
ŠEDOSTŘÍBRNÁ

RAL9004  
ČERNÁ

V kanceláři dnes trávíme většinu pracovního dne. Proto je důležitý každý detail, který rozhoduje o estetické a funkční kvalitě vašeho pracovního prostředí.



Kabelový kanál  
ALFA 100, 200 a 305



Kabelová průchodka  
(obdélník)



Kabelový kanál



Kabelový svod  
(plastový)




Kabelový svod  
(látkový)



Kabelová příchytka

# KANCELÁŘSKÉ DOPLŇKY

## BAREVNÉ PROVEDENÍ



RAL9010  
BÍLÁ

RAL9022  
ŠEDOSTŘÍBRNÁ

RAL9004  
ČERNÁ

## KOLEKCE NOVUM

Kolekce kancelářských doplňků NOVUM zvýší nejen estetickou úroveň pracoviště, ale zlepšuje i organizaci na pracovním stole. Jsou vyrobeny z ocelového hlubokotažného plechu povrchově upraveného termoreaktivní práškovou barvou.



Trojbox k použití na stůl



Kalíšek velký  
k použití na stůl



Zásobník na  
papír (s papírem)  
k použití na stůl



Malá police k zavěšení  
na paraván



Držák na paraván  
na papír k zavěšení



Odpadkový  
koš

## KOLEKCE ALVA

Hlavní ideou při tvorbě designu věšáku ALVA byla zejména funkčnost a jednoduchost použití, stabilita a pevnost. Autorem je Jiří Pelcl, jeden z nejlepších českých designérů.



Věšák



Věšák  
s držákem  
deštníků

# NOVINKY



ALFA  
305



ALFA  
ROOT



ALFA  
UP



ALFA  
UP DUO



ALFA  
100



ALFA  
200




ALFA  
455

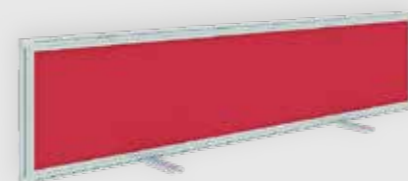


ALFA  
500

64



ALFA  
600



ALFA  
615



ALFA  
625



ALFA  
630

**5** důvodů, proč zvolit pro vaši kancelář systém ALFA

- NEJPRODÁVANĚJŠÍ kancelářský nábytek v ČR
- Více než 30 LET ZKUŠENOSTÍ s vlastní výrobou
- CENOVÁ DOSTUPNOST
- ŘADA SPOKOJENÝCH ZÁKAZNÍKŮ
- UNIVERZÁLNÍ ŘEŠENÍ, které splní všechny vaše požadavky



## CERTIFIKACE



[www.interier-ricany.cz](http://www.interier-ricany.cz)  
portál pro partnery [www.partner.interier-ricany.cz](http://www.partner.interier-ricany.cz)



**CENTRUM ALFA**  
V Chotejně 4,  
102 00 Praha 10-Hostivař  
Otevírací doba:  
Po–Pá 7.00–15.30 hod.